

Leichter variabler Flexmörtel
PCI Nanolight[®]

für alle Untergründe und
alle keramischen Beläge



Anwendungsbereiche


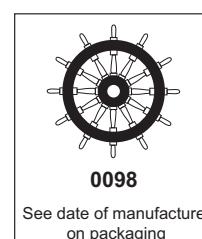

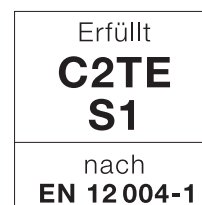
- Für innen und außen.
- Für Wand und Boden.
- **Für alle Untergründe:** Zementestriche, angeschliffene Anhydrit- bzw. Gipsfließestriche, Beton, Betonfertigteile, Porenbeton, Heizestriche, Gipskarton, Gipsfaserplatten, Trockenestriche, Magnesiestriche, Gussasphalt (nur im Innenbereich), Dämmstoffplatten, Gipsdielen, Gipsputze, Zement- und Kalkzementputze, Mauerwerk, alte Keramikbeläge usw., Metalluntergründe (nur im Innenbereich), festhaftende PVC-Beläge.
- **Für alle keramischen Beläge im Dünn- oder Mittelbettverfahren:** Steingutflesien, Steinzeugfliesen, Feinsteinzeugfliesen, Porzellanmosaik, Glasmosaik, Glasfliesen, Ziegelfliesen und Cotto.
- Zum Verlegen von Fliesen und Platten auf die Hartschaumträgerelemente PCI Pecedur, auf die Trittschalldämpfer und Entkopplungsplatten PCI Polysilent sowie die Abdichtungs- und Entkopplungsbahnen PCI Pecilastic.
- Zum Verlegen von Fliesen und Platten auf den Verbundabdichtungen PCI Lastogum (z. B. privates Bad), PCI Seccoral (z. B. Schwimmbecken und Terrassen) oder PCI Apoflex (z. B. Großküchen).
- Zum Ausbessern und Ausgleichen unebener Wand- und Bodenflächen (z. B. Mauerwerk, Zementputz, Estrich) vor der Verlegung von Fliesen und Platten.



Variables Leistungsspektrum – für alle Untergründe und alle keramischen Beläge.

Produkteigenschaften

- **Mit einzigartiger Leicht-Füllstoffkombination und Nanotechnologie.**
- **Hohe Ergiebigkeit** durch Verwendung spezieller Additive und einer einzigartigen Füllstoffkombination.
- **Plastischer und geschmeidiger Mörtel**, der leicht mit Spachtel bzw. Traufel aufgebracht werden kann.
- **Spannungsarm aushärtend**, die Mörtelschicht kann bis zu einer Schichtdicke von 10 mm im Dünn- sowie im Mittelbettverfahren aufgetragen werden.
- **Hoch standfest**, dadurch einfaches und schnelles Arbeiten.



Produkteigenschaften

- **Verformungsfähig**, gleicht Spannungen infolge von Temperaturschwankungen im Untergrund aus.
 - **Staubarm**, weniger Staubentwicklung vom Öffnen, Ausschütten und Anrühren.
 - **Sehr emissionsarm** - GEV EMICODE EC1 PLUS.
 - **Chromatarm**.
 - **Entspricht**
 - der Richtlinie Flexmörtel der Deutschen Bauchemie e. V.
 - C2 TE S1 nach DIN EN 12004
 - den Prüfgrundsätzen zur Erteilung eines allgemeinen bauaufsichtlichen Prüfzeugnisses für Verbundabdichtungen in Verbindung mit PCI Verbundabdichtungen wie z. B. PCI Lastogum, PCI Seccoral 1K, PCI Seccoral 2K Rapid, PCI Apoflex F/W und PCI Pecilastic W.
- Alle Prüfzeugnisse sind abrufbar unter www.pci-augsburg.de

Daten zur Verarbeitung/Technische Daten

Materialtechnologische Daten

Materialbasis	Trockenmörtelmischung mit speziell abgestimmter Füllstoffkombination
Lagerung	trocken, nicht dauerhaft über + 30 °C lagern
Lagerfähigkeit	mind. 12 Monate
Lieferform	15-kg-Kraftpapiersack mit Polyethyleninlage Art.-Nr. EAN-Prüfz. 3773/3

Anwendungstechnische Daten

Verbrauch	ca. 0,8 kg Trockenpulver/m ² und mm Kleberbettdicke	
Farbe	grau	
Verbrauch und Ergiebigkeit*		
verwendete Zahnung:	Verbrauch je m ²	15 kg PCI Nanolight sind ausreichend für ca.:
- 4 mm	0,9 kg	16,6 m ²
- 6 mm	1,3 kg	11,5 m ²
- 8 mm	1,8 kg	8,3 m ²
- 10 mm	2,1 kg	7,1 m ²
Kleberbettdicke	von 1 bis 10 mm	
Verarbeitungstemperatur	+ 5 °C bis + 25 °C	
Anmachwasser für		
1 kg Pulver	ca. 500 ml	
15-kg-Sack	ca. 7,6 l	
Reifezeit	ca. 3 Minuten	
Verarbeitbarkeitsdauer**	ca. 90 Minuten	
Klebeoffene Zeit**	ca. 30 Minuten	
Aushärtezeiten** (auf schwach saugendem Untergrund)		
- begehbar nach	ca. 8 Stunden	
- verfugbar nach	ca. 8 Stunden	
- voll belastbar nach	ca. 24 Stunden	
Temperaturbeständigkeit	- 30 °C bis + 80 °C	

* Oberflächenrauigkeit des Untergrunds und Rückseitenprofilierung der zu verlegenden Keramik sind neben der Größe der Fliesen ausschlaggebend für den Mörtelverbrauch. Die Angaben beziehen sich auf die Verlegung von leicht profilierten Steingut- oder Steinzeugfliesen auf einen Kalkzementputz oder Zementestrich.

** Bei + 23 °C und 50 % relativer Luftfeuchtigkeit. Höhere Temperaturen verkürzen, niedrigere Temperaturen verlängern diese Zeiten.

Untergrundvorbehandlung

■ Belegereife des Untergrundes:

- PCI Novoment M1 plus bzw. Novoment Z1 Estrich: 24 Stunden
- PCI Novoment M3 plus bzw. Novoment Z3 Estrich: 3 Tage
- Zementestrich: 28 Tage
- Beton: 3 Monate Der Untergrund muss fest, sauber und tragfähig sein. Ölflecken, haftungsmindernde Oberflächen und Verunreinigungen sorgfältig entfernen.

Zur Verlegung von keramischen Fliesen und Platten muss der Untergrund nach DIN 18 202 flucht- und lotrecht sein. Bei der Verlegung im Außenbereich muss der Untergrund ein Gefälle von mind. 1,5 % aufweisen. Putzuntergründe müssen vom Putzhersteller für die Verlegung von Keramik freigegeben und für den vorgesehenen Nutzungsbereich geeignet sein. Kleinflächige Untergrundunebenheiten vor der Verlegung mit PCI Nanolight (bis 10 mm) oder größere Flächen alterna-

tiv mit PCI Polycrret 5, PCI Pericret, PCI Periplan oder PCI Periplan fein ausgleichen. Holzdielenböden vor der Verlegung mit PCI Periplan extra ausgleichen. Um nachträgliche übermäßige Randabsenkungen zu vermeiden, bei vorhandenen Verformungen von Estrichen auf Trennlage oder Dämmung durch ungleichmäßige Austrocknung („Schüsseln“) bitte vor der Durchführung von Ausgleichsarbeiten oder Fliesenverlegung die technische Beratung der PCI Augsburg GmbH (Service-Rufnummer: +49 (8 21) 59 01-171) anfordern. Stark saugende Zementuntergründe und Porenbeton mit PCI Gisogrund, 1 : 1 mit Wasser verdünnt, grundieren. Angeschliffene Anhydrit- bzw. Gipsfließestriche sowie gipshaltige Untergründe und Gussasphaltestriche im Innenbereich mit unverdünntem PCI Gisogrund grundieren. Magnesitestriche mit

PCI Gisogrund 404, 1 : 1 mit Wasser verdünnt, grundieren.

Bei zeitbedrängten Arbeiten zementäre und gipshaltige Untergründe mit PCI Gisogrund Rapid grundieren. Alte Keramikbeläge mit PCI Gisogrund 303 grundieren. Alte PVC-Beläge müssen fest am Untergrund haften, entfettet und angeschliffen sein. PVC-Beläge mit PCI Gisogrund 303 grundieren. Metallische Untergründe, z. B. Stahl, Aluminium, im Innenbereich ohne Nassbelastung müssen biege- und schwingungssteif angebracht sein. Der Untergrund muss frei von Rost und Fett sein. Metall mit PCI Gisogrund 303 grundieren. Grundierungen trocknen lassen. Frisch eingebaute, beheizte und unbeheizte Zementestriche dürfen nicht mehr als 4 %, Anhydrit- bzw. Gips-estriche nicht mehr als 0,5 % Restfeuchtigkeitsgehalt (Messung mit CM-Gerät) aufweisen.

Verarbeitung von PCI Nanolight®

Anmachen des Verlegemörtels

- 1 Anmachwasser (siehe Tabelle) in ein sauberes Arbeitsgefäß geben. Anschließend Pulver zugeben und mit geeignetem Rühr oder Mischwerkzeug (z. B. von der Firma Collomix) als Aufsatz auf eine Bohrmaschine zu einem plastischen, knollenfreien Mörtel anrühren.
- 2 PCI Nanolight ca. 3 Minuten reifen lassen. Danach nochmals kurz aufrühren.

Ausgleichen von Unebenheiten

- 1 Der Mörtel kann in der üblichen Arbeitstechnik – Aufziehen mit der Glättkelle – verarbeitet werden. Kleine Ausbrüche können mit der Stahlkelle, größere Flächen mit der Richtlatte waagrecht und senkrecht abgezogen werden.
- 2 Die Ausgleichsspachtelung kann an der Wand nach ca. 5 Stunden mit Fliesen belegt werden, am Boden nach ca. 24 Stunden.

Fliesen verlegen

- 1 Zunächst mit der glatten Seite der Stahlkelle eine dünne Kontaktschicht auf den Untergrund aufkratzen.
- 2 Danach mit der Zahntraufel auf die frische Kontaktschicht Mörtel aufkämmen. Nur so viel Mörtel aufkämmen, wie innerhalb der klebeoffenen Zeit mit Fliesen belegt werden kann. Prüfung der klebeoffenen Zeit mit Fingerkuppentest.
- 3 Fliesen und Platten mit schiebender Bewegung im Kleberbett ansetzen und ausrichten.

Verfugung

Zementäre Fugenmörtel/Epoxidharz Fugenmörtel

	Steingut	Steinzeug	Feinsteinzeug	Glasfliesen/ -mosaik
PCI Nanofug® ab 1 mm	●	●	●	●
PCI Nanofug® Premium 1 bis 10 mm	●	●	●	●
PCI Flexfug® 2 bis 10 mm	○	●	●	zu grob für Glasfliesen ○
PCI Durafug® NT 1 bis 20 mm	●	●	●	○
PCI Durapox® Premium 1 bis 20 mm (Epoxidharz)	●	●	●	●

● empfehlenswert

● geeignet

○ bedingt geeignet

Elastische Fugen

■ Bei der Anordnung von Fugen gelten die zuständigen Merkblätter des Zentralverbandes des Deutschen Baugewerbes.

■ Dehnfugen, Eckfugen (Boden/Wand) und Anschlussfugen (Einbauteile/Fliesenbelag, Holz/Fliesenbelag) elastisch mit PCI Silcofug E oder PCI Silcoferm S schließen.

Bitte beachten Sie

- Nicht bei Temperaturen unter + 5 °C und über + 25 °C, bei starker Wärme- und Windeinwirkung verarbeiten.
- Beim Verlegen auf alten Keramikbelägen im **Außenbereich** oder bei **Dauernassbelastung** (z. B. Duschanlagen etc.) Sicherheits-Haftbrücke PCI Polyhaft aufkämmen und aushärten lassen.
- Beim Verlegen von Fliesen auf Heizestrichen sind die konstruktiven Vorgaben der DIN 4725-4 sowie das ZDB-Merkblatt „Keramische Fliesen und Platten, Naturwerkstein und Betonwerkstein auf beheizten zementgebundenen Fußbodenkonstruktionen“ zu beachten.
- Bei saugfähigen Untergründen verkürzt sich die klebeoffene Zeit (Empfehlung: Grundieren mit PCI Gisogrund oder PCI Gisogrund Rapid).
- Bereits anziehenden PCI Nanolight nicht mit Wasser verdünnen oder mit Trockenpulver mischen.
- Bei der Verlegung von Bodenbelägen im Außenbereich wird die Verlegung mit PCI Flexmörtel Premium empfohlen.
- Bei Verwendung von PCI Nanolight zur Verlegung von Keramik im Schwimmbecken ist bis zur Wasserbefüllung eine Aushärtezeit von mind. 7 Tagen einzuhalten.
- Bei der Verlegung von Glasmosaik im Schwimmbecken nur vorderseitig papier- oder vorderseitig folienverklebtes Glasmosaik einsetzen. Zu PCI Nanolight den flexibilisierenden Zusatz PCI Lastoflex beimischen (MV: 4 kg PCI Lastoflex + 5,5 l Wasser + 15 kg PCI Nanolight).
- Durchscheinendes Glasmosaik wirkt bei der Verlegung mit PCI Nanolight etwas dunkler. Wenn dies nicht erwünscht ist, bitte im Trockenbereich PCI Nanolight White oder im Nassbereich PCI Durapox NT/NT Plus verwenden.
- Glasfliesen mit einer Reaktionsharzbeschichtung auf der Verlegeseite dürfen mit PCI Nanolight nur verlegt werden, wenn die Beschichtung alkalibeständig ist.
- Um bei Mosaikbelägen später eine ordnungsgemäße, fleckenfreie Verfugung sicherstellen zu können, ist es notwendig, dass der Verlegemörtel aus den Fugenkammern, auch bei vorderseitig papierverklebtem Mosaik, gleichmäßig tief entfernt wird.
- Bei Verlegung von Fliesen und Platten an Fassaden ist die DIN18 515-1 „Außenwandbekleidungen“ zu beachten.
- Geeignete Werkzeuge können bezogen werden z. B. bei Collomix GmbH, Horchstraße 2, 85080 Gaimersheim, www.collomix.de
- Verschmutzte Keramik und Werkzeuge unmittelbar nach Gebrauch mit Wasser reinigen, im angetrockneten Zustand nur mechanisches Abschaben möglich.
- Für die Verlegung von Naturwerksteinbelägen die Naturwerksteinkleber PCI Carraflex oder PCI Carrament verwenden.
- Lagerung: trocken, nicht dauerhaft über + 30 °C. Angebrochene Packungen sofort verschließen.

Leistungserklärung

Die Leistungserklärung kann als pdf-Dokument unter www.pci-augsburg.eu/dop heruntergeladen werden.

Nanotechnologie

Wir beschäftigen uns seit Jahren intensiv mit der Erforschung von Nanostrukturen in zementären Produkten. Dazu verfügen wir über breite analytische Möglichkeiten und Methoden. Durch Untersuchungen der Kristallstrukturen

der Zementerhärtung bereits ab der ersten Minute lässt sich die Ausbildung der entstehenden Nanostrukturen im Zementstein beobachten und beeinflussen. Die Kombination verschiedener Zemente und die gezielte Formulierung,

z. B. mit hochwertigen Kunststoffen, Leichtfüllstoffen und Additiven, führt so zu verbesserten und neuen Produkteigenschaften.

Hinweise zur sicheren Verwendung

PCI Nanolight enthält Zement:

Verursacht schwere Augenschäden.

Verursacht Hautreizungen. Kann die Atemwege reizen.

Darf nicht in die Hände von Kindern gelangen. Schutzhandschuhe (z. B. nitrilgetränkte Baumwollhandschuhe) und Augen-/Gesichtsschutz tragen. Einatmen von Staub vermeiden. Bei Kontakt mit den Augen: Einige Minuten lang behutsam mit Wasser spülen. Eventuell vorhandene Kontaktlinsen nach Möglichkeit entfernen. Weiter spülen. Sofort

ärztlichen Rat einholen / ärztliche Hilfe hinzuziehen. Bei Einatmen: An die frische Luft bringen und in einer Position ruhigstellen, die das Atmen erleichtert.

Bei Berührung mit der Haut: Mit viel Wasser und Seife waschen und anschließend mit pflegender Hautcreme (pH-Wert ca. 5,5) eincremen. Bei Hautreizung: Ärztlichen Rat einholen/ärztliche Hilfe hinzuziehen. Kontaminierte Kleidung ausziehen und vor erneutem Tragen waschen.

Das Produkt ist nicht brennbar. Deshalb

sind keine besonderen Brandschutzmaßnahmen erforderlich.

Wassergefährdungsklasse: 1 (Selbsteinstufung).

Auskunftgebende Abteilung: Produktsicherheit /Umweltreferat (zum Arbeits- und Umweltschutz)
Tel.: 08 21/ 59 01- 380/-525

PCI-Notfall-Bereitschaft:
Tel.: +49 180 2273-112

Giscode: ZP 1

Weitere Informationen können dem PCI-Sicherheitsdatenblatt entnommen werden.

Architekten- und Planer-Service

Bitte PCI-Fachberater zur Objektberatung heranziehen. Weitere Unterlagen bitte bei den Technischen PCI-Bera-

tungszentralen in Augsburg, Hamm, Wittenberg, in Österreich und in der Schweiz anfordern.

Entsorgung von entleerten PCI-Verkaufsverpackungen

PCI beteiligt sich an einem flächendeckenden Entsorgungssystem für restentleerte Verkaufsverpackungen. DSD – Duales System Deutschland (Vertragsnummer 1357509) ist unser Entsorgungspartner. Restlos entleerte PCI-Verkaufsverpackungen können entsprechend dem aufgedruckten Symbol

auf der Verpackung über DSD entsorgt werden.

Weitere Informationen zur Entsorgung können Sie den Sicherheits- und Umwelthinweisen der Preisliste entnehmen und auch im Internet unter <http://www.pci-augsburg.eu/de/service/entsorgungshinweise.html>

PCI-Beratungsservice für anwendungstechnische Fragen:



+49 (8 21) 59 01-171



www.pci-augsburg.de

Live-Chat

Fax:
Werk Augsburg +49 (8 21) 59 01-419
Werk Hamm +49 (23 88) 3 49-252
Werk Wittenberg +49 (34 91) 6 58-263



zertifiziertes Qualitätsmanagementsystem

PCI Augsburg GmbH

Piccardstr. 11 · 86159 Augsburg
Postfach 102247 · 86012 Augsburg
Tel. +49 (8 21) 59 01-0
Fax +49 (8 21) 59 01-372
www.pci-augsburg.de

PCI Augsburg GmbH Niederlassung Österreich

Biberstraße 15 · Top 22 · 1010 Wien
Tel. +43 (1) 51 20 417
Fax +43 (1) 51 20 427
www.pci.at

PCI Bauprodukte AG

Im Schachen · 5113 Holderbank
Tel. +41 (58) 958 21 21
Fax +41 (58) 958 31 22
www.pci.ch

PCI Nanolight®,
Ausgabe September 2019.
Bei Neuauflage wird diese Ausgabe ungültig;
die neueste Ausgabe finden Sie immer aktuell
im Internet unter www.pci-augsburg.de

Die Arbeitsbedingungen am Bau und die Anwendungsbereiche unserer Produkte sind sehr unterschiedlich. In den Technischen Merkblättern können wir nur allgemeine Verarbeitungsrichtlinien geben. Diese entsprechen unserem heutigen Kenntnisstand. Planer und Verarbeiter sind verpflichtet, die Eignung und Anwendungsmöglichkeit für den vorgesehenen Zweck zu prüfen. Für Anwendungsfälle, die im Technischen Merkblatt unter „Anwendungsbereiche“ nicht ausdrücklich genannt sind, sind Planer und Verarbeiter verpflichtet, die technische Beratung der PCI einzuholen. Verwendet der Verarbeiter das Produkt außerhalb des Anwendungsbereichs des Technischen Merkblatts, ohne vorher die Beratung der PCI einzuholen, haftet er für evtl. resultierende Schäden. Alle hierin vorliegenden Beschreibungen, Zeichnungen, Fotografien, Daten, Verhältnisse, Gewichte u. ä. können sich ohne Vorankündigung ändern und stellen nicht die vertraglich vereinbarte Beschaffenheit des Produktes dar. Etwaige Schutzrechte sowie bestehende Gesetze und Bestimmungen sind vom Empfänger unseres Produktes in eigener Verantwortung zu beachten. Die Erwähnung von Handelsnamen anderer Unternehmen ist keine Empfehlung und schließt die Verwendung anderer gleichartiger Produkte nicht aus. Unsere Informationen beschreiben lediglich die Beschaffenheit unserer Produkte und Leistungen und stellen keine Garantien dar. Eine Garantie bestimmter Eigenschaften oder die Eignung des Produktes für einen konkreten Einsatzzweck kann aus unseren Angaben nicht abgeleitet werden. Für unvollständige oder unrichtige Angaben in unserem Informationsmaterial wird nur bei grobem Verschulden (Vorsatz oder grobe Fahrlässigkeit) gehaftet; etwaige Ansprüche aus dem Produkthaftungsgesetz bleiben unberührt.